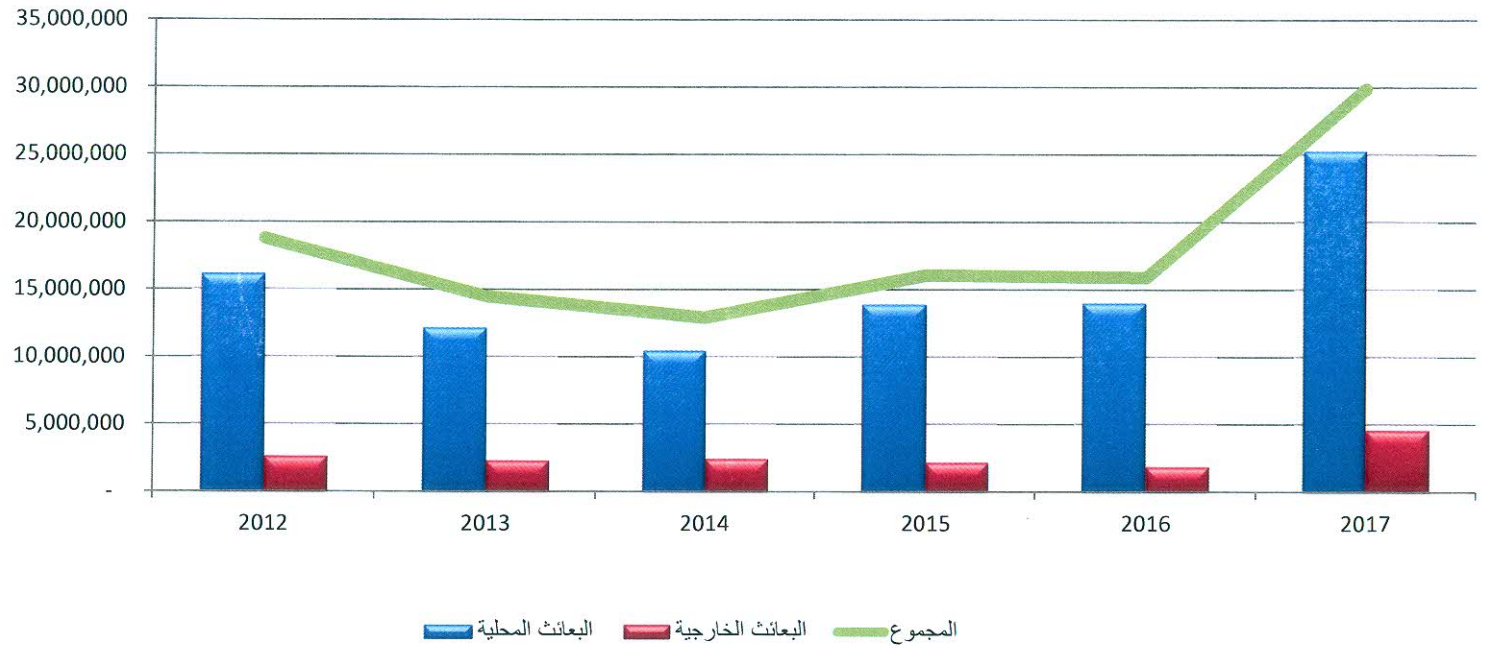


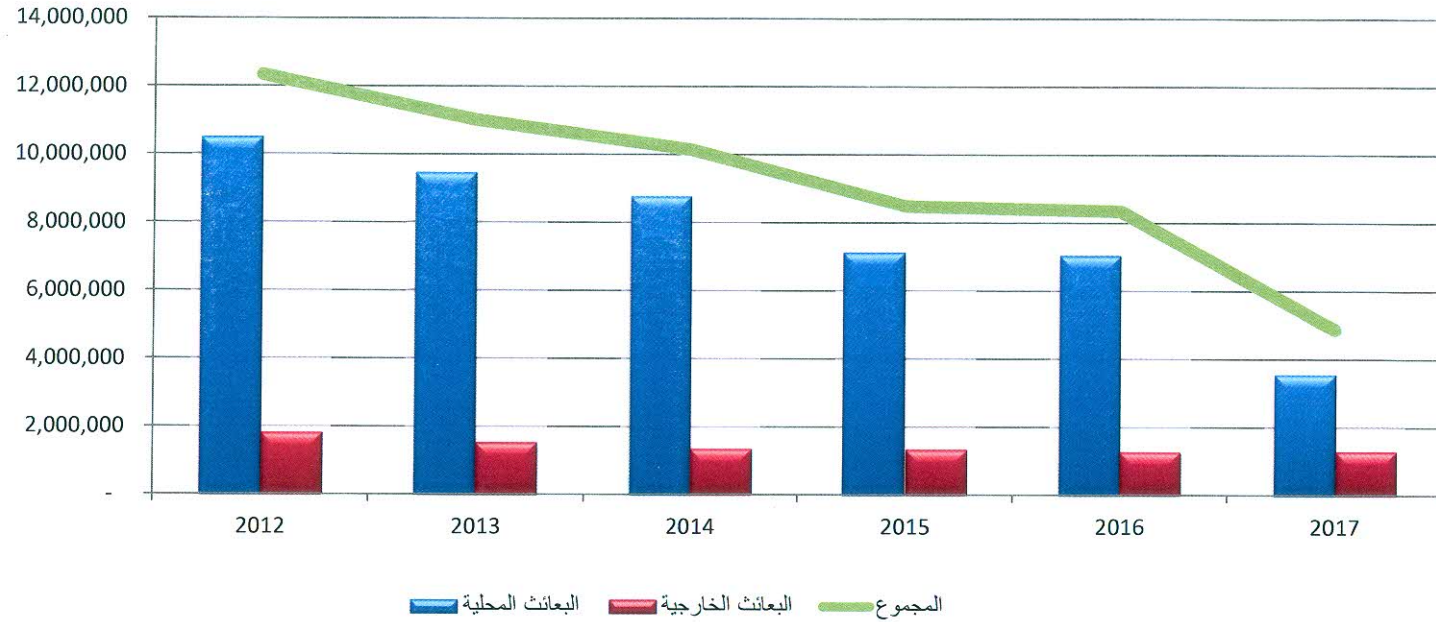
حجم البعثات البريدية المتداولة خلال الفترة (2017-2012)



مجموع حجم البعثات البريدية المتداولة

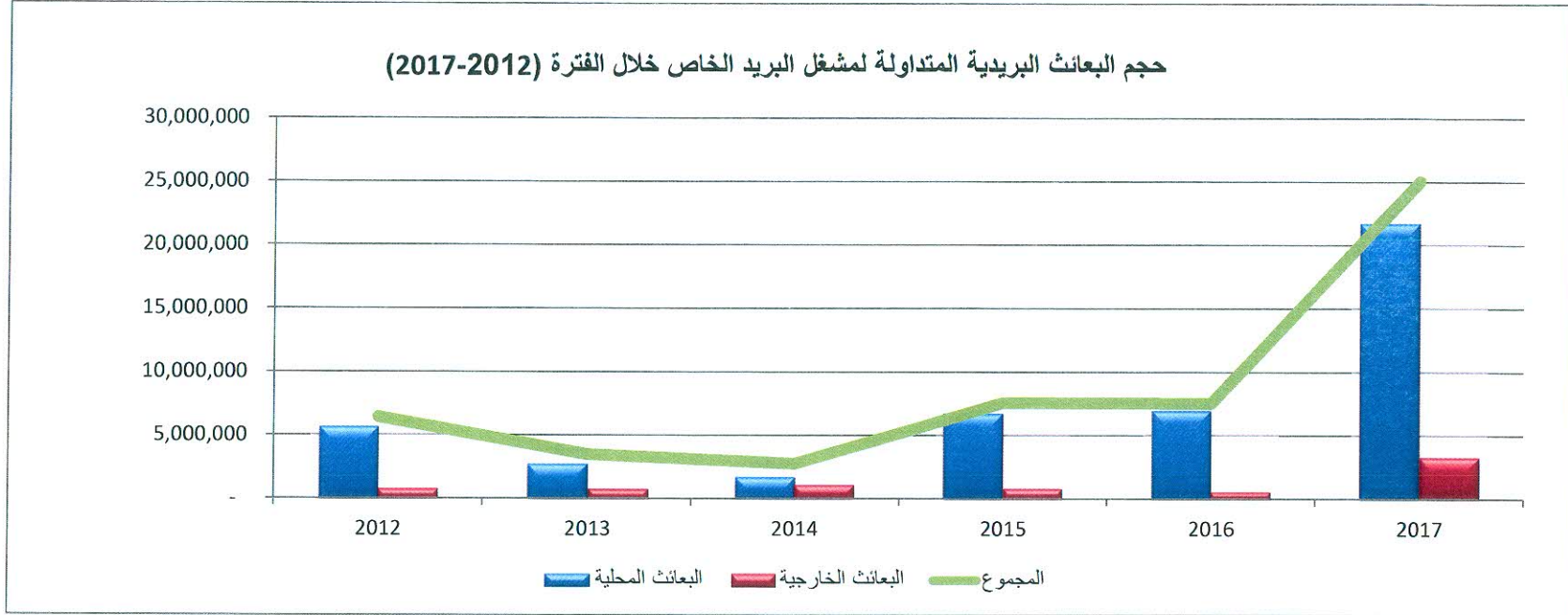
2017	2016	2015	2014	2013	2012	
25,283,628	14,009,241	13,900,375	10,463,869	12,181,700	16,164,858	البعثات المحلية
4,588,846	1,852,012	2,141,859	2,425,030	2,272,211	2,583,793	البعثات الخارجية
29,872,474	15,861,253	16,042,234	12,888,899	14,453,911	18,748,651	المجموع

حجم البعائث البريدية المتداولة لمشغل البريد العام خلال الفترة (2017-2012)

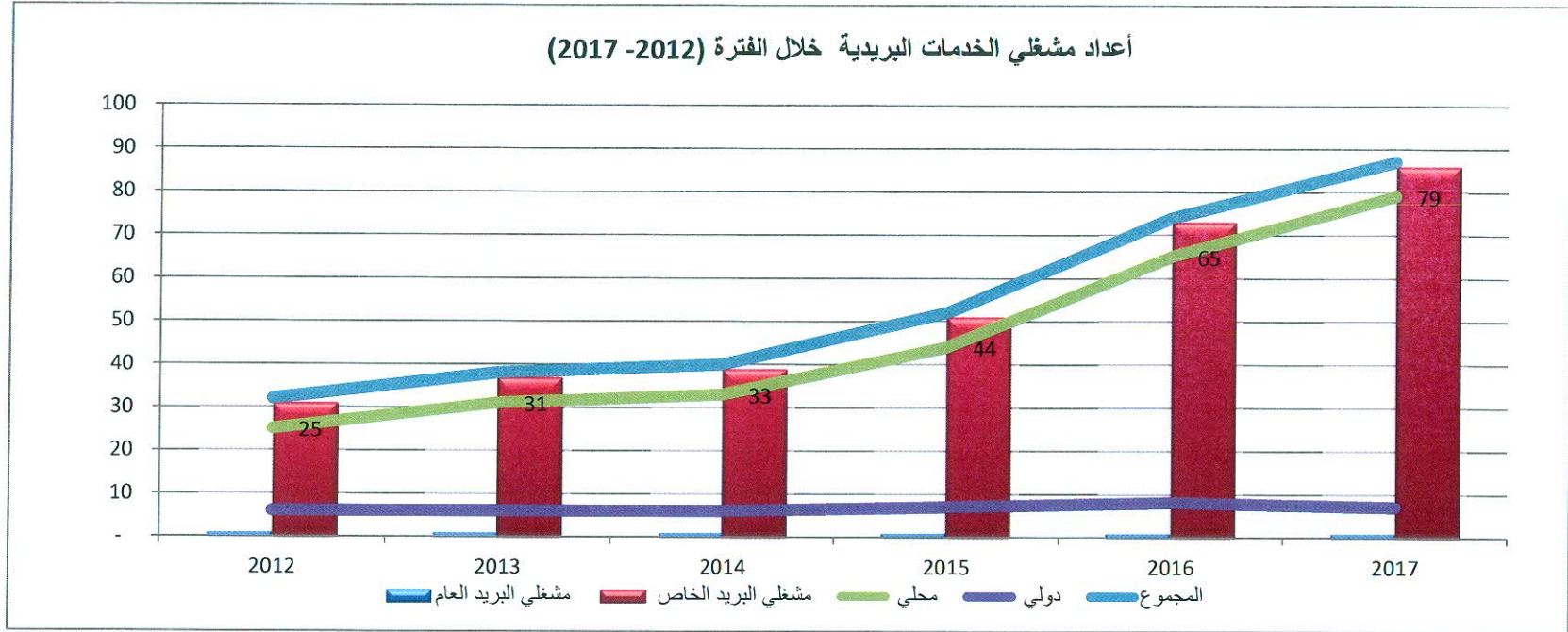


حجم البعائث البريدية المتداولة لمشغل البريد العام

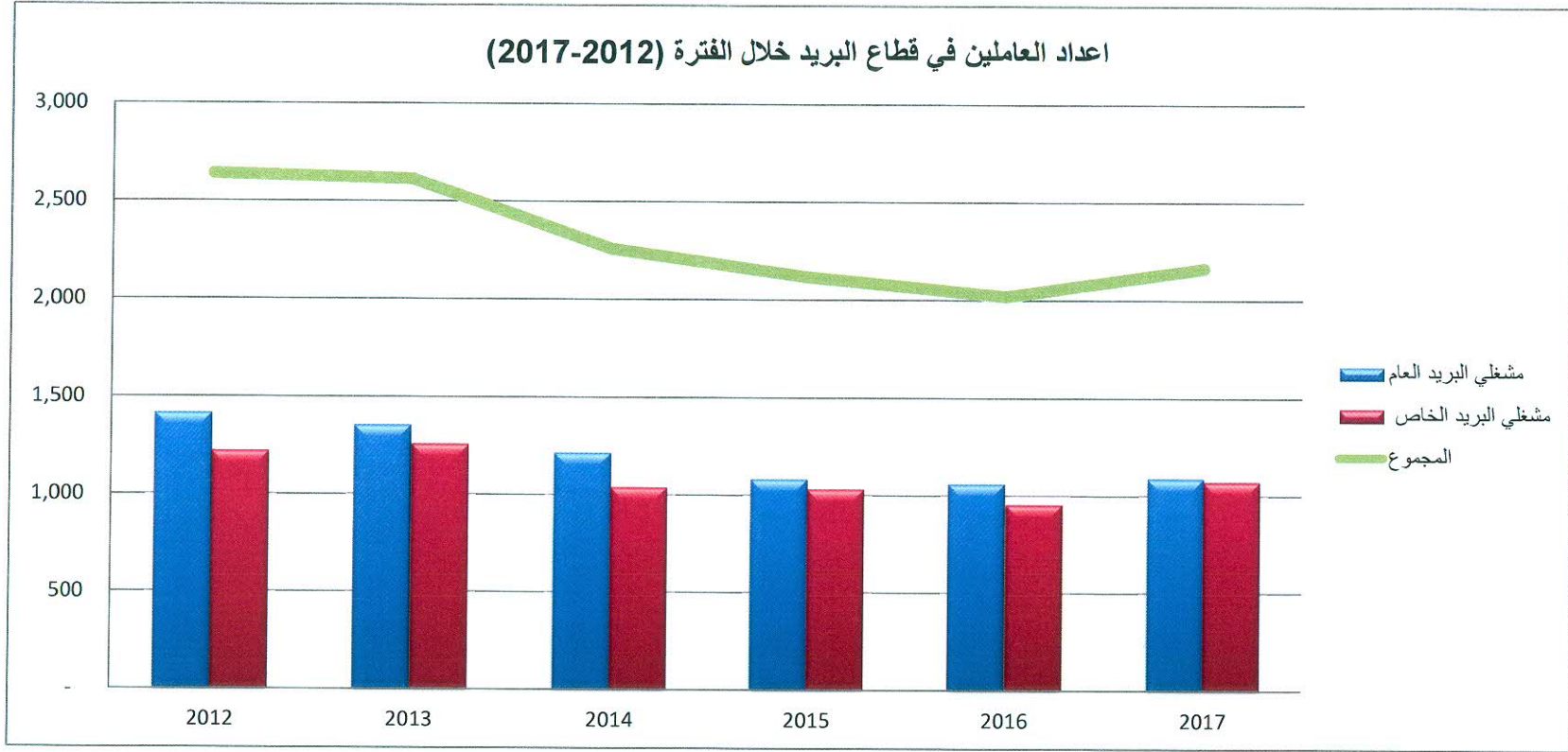
2017	2016	2015	2014	2013	2012	
3,565,700	7,057,722	7,139,654	8,781,402	9,465,636	10,506,776	البعائث المحلية
1,295,815	1,282,003	1,340,302	1,355,840	1,533,193	1,821,679	البعائث الخارجية
4,861,515.000	8,339,725	8,479,956	10,137,242	10,998,829	12,328,455	المجموع



حجم البعائث البريدية المتداولة لمشغل البريد الخاص						
2017	2016	2015	2014	2013	2012	
21,717,928.00	6,951,519	6,760,721	1,682,467	2,716,064	5,658,082	البعائث المحلية
3,293,031	570,009	801,557	1,069,190	739,018	762,114	البعائث الخارجية
25,010,959.00	7,521,528	7,562,278	2,751,657	3,455,082	6,420,196	المجموع



أعداد مشغلي الخدمات البريدية						
2017	2016	2015	2014	2013	2012	
1	1	1	1	1	1	مشغلي البريد العام
86	73	51	39	37	31	مشغلي البريد الخاص
79	65	44	33	31	25	محلي
7	8	7	6	6	6	دولي
87	74	52	40	38	32	المجموع



أعداد العاملين في قطاع البريد						
2017	2016	2015	2014	2013	2012	
1,090	1,063	1,084	1,217	1,355	1,417	مشغلي البريد العام
1,072	956	1,032	1,040	1,257	1,221	مشغلي البريد الخاص
2,162	2,019	2,116	2,257	2,612	2,638	المجموع